

ЗАРЕГИСТРИРОВАНО В ФС ПО НАДЗОРУ  
В СФЕРЕ ЗДРАВООХРАНЕНИЯ И СОЦИАЛЬНОГО РАЗВИТИЯ



 **Orlett®**  
вернет радость движения

## Инструкция по применению ортопедических изделий



Medical Line



**Бандаж для удержания  
пахового грыжевого дефекта  
НВ-484**

## **Свойства товара (оказываемые эффекты):**

---

Бандаж Orlett грыжевой паховый, двухсторонний со съемными пелотами предназначен для легкой степени фиксации и поддержки грыжевого выпячивания.

## **Показания к применению:**

---

- профилактика ущемления паховых прямых и косых грыж при подъеме тяжестей, кашле, натуживании и иных физических нагрузках;
- профилактика ущемления бедренных грыж при подъеме тяжестей, кашле, натуживании и иных физических нагрузках;
- профилактика прогрессирования паховых грыж;
- профилактика рецидивов заболевания.

## **Режим и сроки ношения:**

---

Режим и сроки ношения назначает лечащий врач.

Рекомендованный режим ношения: в течение всего дня, обязательно при физической нагрузке, запорах и кашле.

## **Противопоказания:**

---

Невправимые грыжи.

## **Предупреждения:**

---

- в случаях гнойных заболеваний и/или заболеваний кожи в области применения бандажа необходима консультация лечащего врача;
- при возникновении какого-либо физического дискомфорта или раздражения следует временно прекратить ношение бандажа и проконсультироваться с врачом о возможности его дальнейшего применения.

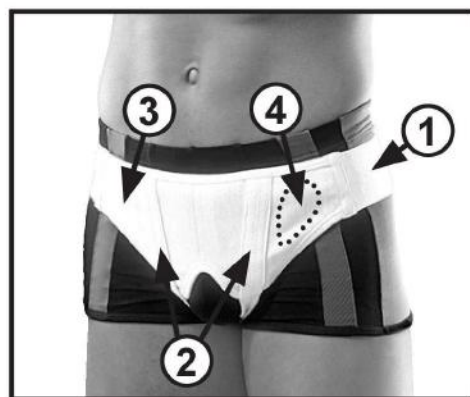
## **Конструкция бандажа:**

---

Бандаж Orlett грыжевой паховый, двухсторонний со съемными пелотами изготовлен из прочного медицинского полотна с высоким содержанием хлопка.

**На рис. 1, 2 отмечены следующие элементы конструкции:**

1. пояс с застежкой-липучкой «Велкро»;
2. подбедренные лямки с застежками-липучками «Велкро»;
3. два кармана для съемных подушечек-пелотов;
4. две пары пелотов.



**Рис. 1**

## Порядок надевания:

Бандаж одевается лежа на спине с приподнятым тазом, после вправления грыжевого выпячивания.

В зависимости от расположения и величины грыжевых дефектов в соответствующие кармашки бандажа вставить один или два пелота (справа, слева, с двух сторон).

1. на область грыжевого отверстия наложить пелот бандажа.
2. застегнуть пояс на бедрах, подбедренные лямки пропустить между ног и застегнуть сзади на поясе при помощи застежек-липучек «Велкро» (рис. 2).

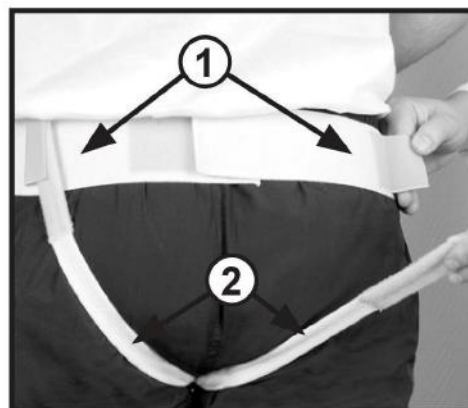


Рис. 2

## Правила подбора:

Сантиметровой лентой плотно, не утягивая измеряется окружность талии и бедер (рис. 3).

Согласно полученным результатам подобрать необходимую модель бандажа Orlett по таблице подбора размеров.

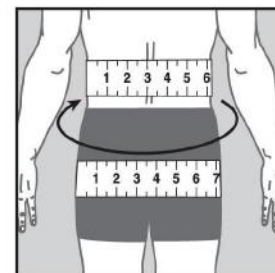


Рис. 3

## Таблица подбора размеров:

Размер	Сумма окружности талии и бедер, деленная пополам (см)
S	до 85
M	85-95
L	95-105
XL	105 - 115
XXL	Более 115

Чтобы проверить правильность выбора размера, рекомендуется примерить бандаж. Важно, чтобы бандаж был удобен

## Правила ухода:

Ручная стирка при температуре не выше +40°C. Не применять моющие и отбеливающие средства, содержащие хлор. Не применять машинную стирку. Сушить не отжимая, вдали от нагревательных приборов и прямых солнечных лучей.



### **Состав изделия:**

---

21% нейлон, 63% хлопок, 16% спандекс.

### **Условия хранения:**

---

Бандаж должен храниться при комнатной температуре, в сухих помещениях, вдали от источников тепла, прямого солнечного света и пыли.

### **Условия утилизации:**

---

Бандаж утилизировать с бытовым мусором.

### **Срок годности:**

---

Срок годности не установлен. Возможность использования бандажа дольше, чем предписано курсом лечения, должна быть согласована с врачом. Не допускается прекращение использования бандажа без согласования с лечащим врачом. Не допускается самостоятельное изменение конструкции бандажа. Не допускается эксплуатация поврежденного бандажа.

### **Комплектность:**

---

Ортопедическое изделие арт. НВ-484, инструкция по применению.

### **Гарантийный срок:**

---

6 месяцев с момента продажи бандажа при соблюдении инструкции и правил эксплуатации.

### **Гарантийными случаями не являются:**

---

- механические повреждения (включая случайные);
- повреждения, вызванные использованием товара не по назначению;
- дефекты, возникшие как следствие нарушения правил и условий эксплуатации или хранения, правил ухода за изделием;
- несанкционированный ремонт или внесение изменений в конструкцию.

Зарегистрировано в ФС по надзору в сфере здравоохранения и социального развития  
РУ № ФСЗ 2011/09550 от 12.04.2011 г.

**Производитель:** Рехард Технолоджис ГмбХ,  
Германия, 04316, Лейпциг, Херманн-Сандер штрассе, 27.

**Импортер:** ООО «Орто Медикл Групп», Россия, 127124, Москва, Бумажный пр-д, 14, стр.1.

**Для корреспонденции:** Россия, 127220, Москва, а/я №60.